

やさしい
野菜づくり

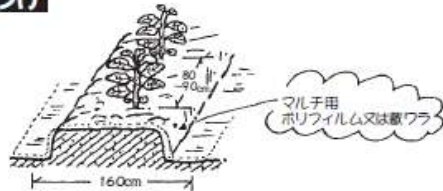


ナス

作型	1月	2月	3月	4月	5月	6月	7月	8月	9月	10月	11月	12月
普通栽培						○	—————	—————	—————	—————	—————	—————

○植えつけ ※収穫

植えつけ



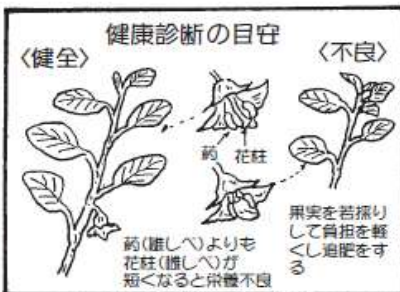
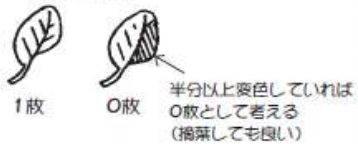
仕立て方



整枝



摘葉



育て方のポイント

生育適温 8-17~25-38℃

- ①畑の準備**
 - 苦土石灰と基肥を畑に施用する(同時施用しない)
- ②植えつけ**
 - 掘き木苗を使い、株の間隔を80~90cm空けて植える
 - 掘き木部分を土に埋まらないように植え、土壌が潤うほど水をかける
- ③仕立て方**
 - 葉と茎の間から発生する枝(わき芽)を1番花から下に3本残り主枝と合せ4本仕立てとする
- ④整枝**
 - 4本の主枝(親)から発生した枝(子)には2個収穫し、2個目収穫時に上の葉をのこし摘心する 子の枝が発生した枝(孫)には1個収穫する
 - 主枝の摘心は、自分の手のとどく高さまで成長した時に行う

ワンポイント

- 摘葉は元気な葉のみ2日に1枚以内とする 取りすぎると早熟が弱くなる
- 肥料や水が不足すると、皮が硬くなったり、実の太りが不良となる

施肥例(1㎡あたり)

肥料・堆肥	基肥	追肥	備考
苦土有機化成特A801	160g	※40g×数回	
苦土石灰	150g		
コンポストエース	2kg		

※追肥1回目は第1花が太り始めに、1回目の追肥を行い、その後早熟を見ながら2週間に1回行います