

# 宮農だより

金沢営農協議会  
J A 金沢中央  
石川県農業共済組合

## 5月のポイント ～高品質金沢産米づくり運動10の推進技術～

- 適切な田植え時期
- 育苗日数は1か月以内
- 植付本数は1株当たり3～4本
- 地帯・作型に応じた栽植密度
- 高温登熟に対応した施肥体系の見直し

## 本田初期管理

- 1 早い田植えは、過剰生育や登熟時期が高温となり乳白粒が発生しやすくなるため注意する。
- 2 過剰生育を抑えるため、植付本数は「3～4本／株」の細植えにする。
- 3 適正な穂数になるよう、栽培密度は「60株／坪」とし、地力が高い圃場では、栽植密度を「50株／坪」とする。
  - ① 田植後15日頃から中干し開始までの間に2～3回田干しを行い、土壌中のガスを取り除き、根の健全化を図る。
  - ② 低温、強風、フェーン時は一時的に深水とし、苗を保護する。

## 初期害虫・葉いもち防除（箱施薬剤）

薬剤名	施用量	使用時期	対象病虫害	備考
Dr.オリゼ スタークル箱粒剤	50g／箱	田植3日前～ 移植当日	いもち病、ウンカ類、イネミズゾウムシ、イネドロオイムシ、ツマグロヨコバイ、ニカメイチュウ、イネクロカメムシ、もみ枯細菌病、白葉枯病、フタオビコヤガ	育苗箱1箱当たり50gの施用量を守りましょう。
◆早生におすすめ Eバーゴルフォルテ箱粒剤	50g／箱	は種時(覆土前) 移植当日	いもち病、 <u>紋枯病</u> 、白葉枯病、ウンカ類、イネミズゾウムシ、イネドロオイムシ、ツマグロヨコバイ	

注意事項・育苗後、ハウスで園芸作物を栽培する方は、箱施薬剤の散布を必ず育苗ハウスの外で行って下さい。

・使用時には薬剤名を確認し、除草剤との取り違いに注意して下さい。

- 箱施薬剤を施用していない圃場で、イネドロオイムシやイネミズゾウムシが発生した場合は、「トレボン粒剤」を2～3kg/10a散布して下さい

※ 粒剤の散布できない地区は「なげこみトレボン」を田植後20日以降(但し5葉期以降)に300ml(50ml×6個)/10a散布して下さい。

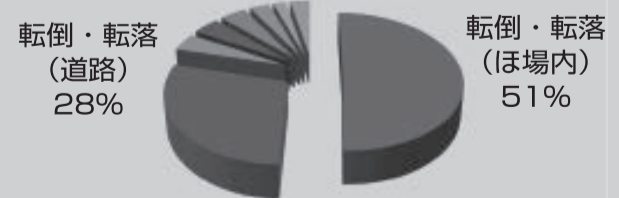
## 農作業安全（乗用トラクターによる事故に注意）

農作業に伴う死亡事故は、機械による作業中の事故が多く、また、4～5月の発生が多いです。

乗用トラクター等を使用する際には以下の点に注意しましょう。

- 交通量の少ない一般道・農道を選んで通行する。  
急勾配な道は避け、道路幅や路肩もチェックする。
- 安全キャブ・フレームのあるトラクターを使用する。
- 作業終了後、ほ場を出る前にブレーキの連結ロックをする。
- 反射板を作業機や車幅がわかる位置に貼付する。

乗用トラクターによる事故の実態



乗用トラクターの死亡原因

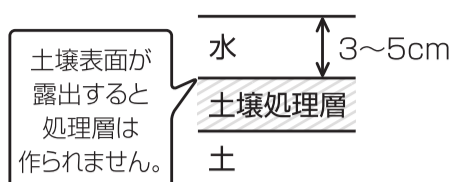
代かきは浅水で行い、田植時の濁り水流出を防止しましょう。

J A 金沢中央のホームページでも宮農だよりを掲載しております。「J A 金沢中央」で検索して下さい。

耕起・代かき・田植後は、農業機械に付着した土を一般道に落とさないよう注意しましょう。

## 本田除草剤の上手な使い方

1. 田面の凸凹がないように均平にする。  
・土が水面から露出していると、その部分だけ除草剤の効果が劣ります。
2. 正しい使用時期に散布する。(農薬のラベルを確認)  
・時期が遅いと、大きな雑草をとりこぼしてしまいます。  
・使用時期は、移植日(田植日)を起点にした日数とノビエの葉期で表記されています。



### 【使用時期の記載例】

「移植後5日から15日(ノビエ2.5葉期まで)」  
移植後5日から15日までが使用時期ですが、移植後15日以前であってもノビエが2.5葉期(葉数が2.5枚)になるまでに散布が必要です。

3. 散布後3~4日間は湛水状態(水深3~5cm)を保ち、土壤表面の除草剤の処理層を崩さないために散布後7日間程度は止水管理とする。
4. ジャンボ剤、豆つぶ剤は、拡散性を高めるため十分な水深(5~6cm)を確保して水田に均等に投げ入れる。
5. フロアブル剤は、容器の底に有効成分が沈殿している場合があるのでよく振ってから散布する。

## 本田の除草剤使用

◎除草剤の効果維持と用水への流出を防ぐため、散布後3~4日間は湛水状態を保つ。

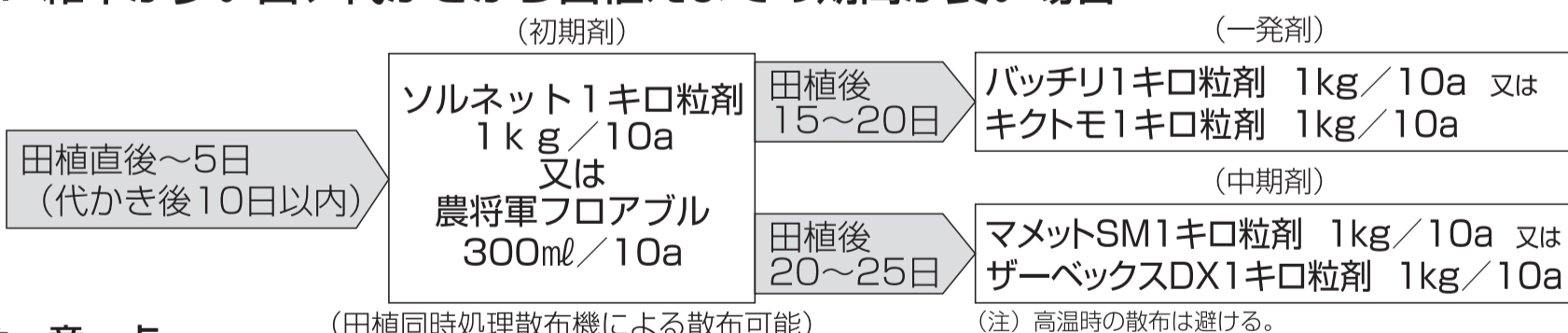
### 1. 基本タイプ

田植直後~10日 (代かき後14日以内)	バッチリ1キロ粒剤 1kg/10a	(田植え同時処理散布機による散布可能) 〈抵抗性雑草対策剤〉
田植直後~10日 (代かき後14日以内)	キクトモ1キロ粒剤 1kg/10a	(田植え同時処理散布機による散布可能) 〈抵抗性雑草対策剤〉

### 2. 省力化タイプ

田植後3~10日 (代かき後14日以内)	ガンガンジャンボ 25g×10個/10a	(畦からパック剤を手軽に投げ込むタイプ、拡散性が高い) 〈抵抗性雑草対策剤〉
田植後5~14日 (代かき後20日以内)	銀河ジャンボ 40g×10個/10a	(畦からパック剤を手軽に投げ込むタイプ、拡散性が高い) 〈抵抗性雑草対策剤〉
田植直後~10日 (代かき後14日以内)	シリウスエグザフロアブル 500ml/10a	(畦からボトルを振るタイプ) 〈抵抗性雑草対策剤〉

### 3. 雑草が多い田、代かきから田植えまでの期間が長い場合



### ◎ 注 意 点

- ① 田植前にソルネット1キロ粒剤・農将軍フロアブル等の初期除草剤を散布した場合、田植は除草剤散布から8日後となるので注意する。
- ② フロアブル剤、ジャンボ剤は特に水持ちの良い圃場で使用する。(3日以上湛水が必要)
- ③ 除草剤の種類に応じて田植同時散布機(こまきちゃん等)の開度調整を行うこと。
- ④ 田植同時除草剤を使用する場合、苗の根が除草剤に接触すると薬害を生ずることがあるので注意する。  
※水持ちの悪い圃場や植え穴の戻りが悪い圃場では使用しない。(代かきを丁寧に行うこと)  
※極端な浅植えにならないよう田植機の植え付け深度を事前に調整する。
- ⑤ マメットSM1キロ粒剤、ザーベックスDX1キロ粒剤は、気温27℃以上となる高温時は薬害が生じる恐れがあるため、散布しない。
- ⑥ 藻の発生した圃場では、モゲトン粒剤を3kg/10a散布する。

農薬・除草剤は登録された使用方法を守りましょう。栽培履歴記録簿も忘れずに。

ご不明な点はJA金沢中央、県央農林総合事務所(電話239-1751)へお問い合わせ下さい。

中干し開始の目安は田植後1ヶ月!!

農薬を使用する時は適正使用とあわせて、飛散防止にも気を付けましょう。